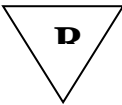



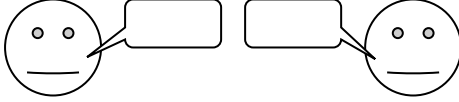
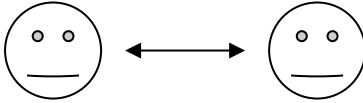



Ablauf eines Mediationsgesprächs im Akutfall mit Hilfe eines Lehrers

- Die Schüler kommen freiwillig, vereinbaren einen Termin mit dem Lehrer und treffen sich im Streitschlichtungsraum,
- Ablauf nach dem Leitfaden mit den 12 Ritualen,
- Nachgespräch nach einer Woche.

Die Symbole des Leitfadens mit den dazugehörigen Schritten

1. Ritual		Begrüßung
2. Ritual		Erinnerung an die Regeln
3. Ritual		Wer beginnt?
4. Ritual		Was ist passiert? Jeder berichtet
5. Ritual		Wie ging es dir dabei?
6. Ritual		Stellt euch den Streit noch einmal vor!
7. Ritual		Sage, was du gemacht hast!
8. Ritual		a) Worüber hast du dich geärgert? Sage es der/dem anderen! b) Worüber hättest du dich geärgert, wenn du der/die andere gewesen wärest?
9. Ritual		Wie geht es dir jetzt? – Sage es dem anderen!
10. Ritual		Vorschläge: <ul style="list-style-type: none"> • Was wünschst du dir von der/dem anderen? • Was bist du bereit zu tun?
11. Ritual		Gemeinsame Vereinbarungen!
12. Ritual		Verabschiedung